



NEW PEUGEOT 5008

Listino prezzi, equipaggiamenti e
caratteristiche tecniche

Prezzi validi dall'11 Marzo 2025



GAMMA



ALLURE

Proiettori anteriori Peugeot LED Technology con firma luminosa LED a tre artigli

Fari posteriori LED con firma luminosa a tre artigli

PEUGEOT Panoramic i-Cockpit® con doppio Display HD sospeso (2 x 10")

Peugeot i-Connect

DAB radio, Bluetooth® (connessione per 2 smartphone), Wireless Mirror Screen (Apple CarPlay™ / Android Auto™)

VisioPark 1: retrocamera HD a 180° con sensori di parcheggio posteriori

Keyless entry con funzione di prossimità

Climatizzatore automatico Bi-Zona

Seduta scorrevole in 2a fila, 3 schienali reclinabili individualmente, funzione Easy Access ai 2 sedili della terza fila

Mancorrenti longitudinali sul tetto in nero lucido

Cerchi in lega da 19"

Retrovisori ripiegabili elettricamente, Riscaldati con luci di cortesia

[Cavo di ricarica Modo 3 Trifase 22 kW \(E-5008\)](#)

[Cavo di ricarica Modo 3 Trifase 2,3 kW/ 10A \(Plug-in Hybrid\)](#)

[OBC Trifase da 11 kW \(E-5008\)](#)

[OBC Trifase da 3,7 kW \(Plug-in Hybrid\)](#)



GT

Equipaggiamenti aggiuntivi rispetto ad ALLURE

Proiettori anteriori PEUGEOT PIXEL LED con firma luminosa LED a tre artigli

Fari posteriori 3D-LED con firma luminosa a tre artigli

Peugeot Panoramic i-Cockpit® con display sospeso da 21" HD curvo

Luci d'ambiente Night & day sul cruscotto nei pannelli porta anteriori e sotto il display panoramico da 21" associate alle diverse modalità di guida personalizzabili in 8 colori

Peugeot i-Connect® Advanced :

3D connected navigation system con servizio connessi TomTom®
[EV Trip planner con calcolo della ricarica \(E-5008\)](#)

PEUGEOT Virtual i-Toggles con 10 scorciatoie personalizzabili

Drive Assist: Adaptive Cruise Control con funzione Stop & Go

VisioPark 1: HD retrocamera HD a 180° con sensori di parcheggio anteriori e posteriori

Tetto in contrasto nero Black Diamond

Adaptive High Beam Assist (controllo automatico degli abbaglianti)

Portellone posteriore motorizzato "hands-free"

Tendine parasole integrate nelle porte posteriori

Volante riscaldabile

[Cerchi da 20" diamantati \(E-3008 Long Range \)](#)

PREZZI

Chiavi in mano

	CO ₂ (g/km) ⁽¹⁾	Cavalli. fiscali	ALLURE	GT
ELETTRICO				
Motore Elettrico 210 cv (157 kW) Batteria 73 kWh	0	-	€ 47.730 € 38.426 1PPFSZRFCFLOA0C0	€ 52.180 € 42.074 1PPFSZTFCFLOA0C0
Motore Elettrico 230 cv (170 KW) Batteria 98 kWh LONG RANGE	0	-	€ 51.980 € 41.910 1PPFSZRZDFLOA0C0	€ 56.430 € 45.557 1PPFSZTZDFLOA0C0
PLUG-IN HYBRID				
Plug-in Hybrid 195 e-DCS7	23-24	17	€ 47.950 € 38.607 1PPFSZRQ97L0A0C0	€ 52.400 € 42.254 1PPFSZTQ97L0A0C0
HYBRID				
Hybrid 145 e-DCS6	130-133	14	€ 41.700 € 33.484 1PPFSZRJH7L0A0C2	€ 45.850 € 36.885 1PPFSZTJH7L0A0C2
			MESSA SU STRADA:	€ 850

NB. I prezzi chiavi in mano indicati nel listino includono la messa su strada, ma non comprendono il bollo su certificato di conformità e l'imposta provinciale di trascrizione (I.P.T.) i cui importi vengono addebitati separatamente. Le informazioni sui modelli e le loro caratteristiche contenute nel presente listino corrispondono ad una definizione al momento della redazione del documento, esse quindi, non possono essere considerate come contrattuali o commerciali. Peugeot si riserva il diritto di modificare senza preavviso i contenuti presentati. Poiché i limiti delle tecniche di stampa non permettono una riproduzione fedele al 100% la rappresentazione dei colori della carrozzeria, dei tessuti e dei rivestimenti interni è indicativa e suscettibile di eventuali errori, imprecisioni. Vi invitiamo quindi a verificare la disponibilità di versioni, colori e optional presso la rete Peugeot e sul sito www.peugeot.it

* Dati WLTP in corso di certificazione. Emissioni di CO₂ WLTP misto minimo-massimo sul motore. Le emissioni di CO₂ del veicolo dipendono dalla versione scelta e dagli optional presenti sul veicolo.

Le emissioni di CO₂ indicate sono miste ed espresse in grammi per chilometro. I valori di consumo di carburante ed emissioni di CO₂ indicati sono conformi all'omologazione WLTP (Regolamento UE 2017/948). Dal 1 settembre 2018, i nuovi veicoli sono stati omologati sulla base della procedura di prova armonizzata a livello globale per i veicoli leggeri (WLTP), che è una nuova procedura di prova più realistica per misurare il consumo di carburante e le emissioni di CO₂. Questa procedura WLTP sostituisce completamente il Nuovo ciclo di guida europeo (che era la procedura di prova utilizzata in precedenza poiché le condizioni di prova sono più realistiche, il consumo di carburante e le emissioni di CO₂ misurate con la procedura WLTP sono, in molti casi, superiori a quelle misurate con la procedura NEDC.

ALLURE EQUIPAGGIAMENTO STANDARD

SICUREZZA

6 Airbags

Airbag frontali guidatore e passeggero (passeggero disattivabile) Laterali anteriori , a tendina anteriori e posteriori.

ESP con aiuto alla partenza in salita

Fissaggi ISOFIX e Top Tether per i posti laterali posteriori

Freno a mano elettrico

Proiettori anteriori Peugeot FULL LED Technology con firma luminosa LED a tre artigli

Fari posteriori LED con firma luminosa a tre artigli

SICUREZZA AVANZATA & ADAS

Safety Plus Pack :

- Cruise Control
- Advanced Emergency Braking System con video camera & radar (AEBS3)
- Active Lane Keeping Assist
- Extended traffic sign recognition & speed recommendations
- Driver attention alert

VisioPark 1: retrocamera HD a 180° con sensori di parcheggio posteriori



ALLURE

EQUIPAGGIAMENTO STANDARD

ESTERNI

Stile

- Fascia nera lucida tra i proiettori anteriori con logo «5008»
- Griglia anteriore in tinta carrozzeria, prese d'aria laterali nere lucide, decorazione inferiore Meteor Grey.
- Mancorrenti longitudinali sul tetto in nero lucido
- Finestrini laterali posteriori e lunotto oscurati i
- Protezioni inferiori porta e passaruota in plastica nera opaca
- Fascia nera lucida tra i fari posteriori con scritta "PEUGEOT".
- Paraurti posteriori con decori Meteor Grey e parte inferiore in plastica nera opaca
- Spoiler posteriore in tinta con la carrozzeria

CERCHI E PNEUMATICI

Cerchi in lega da 19"

- « BREDA », Orbital Black, Finitura lucida
- « LULEA », Orbital Black, Finitura lucida (E-5008 & Plug-in Hybrid)



ALLURE EQUIPAGGIAMENTO STANDARD

INTERNI

PEUGEOT Panoramic i-Cockpit® Con doppio Display HD flottante (2 x 10") Stile

Parte superiore cruscotto imbottita morbida con decori in tessuto « RIMINI » & modanatura "Graphene", bocchette dell'aria in nero lucido con decori "Stene Grey"

Pannelli porta in tessuto "RIMINI" & modanature "Graphene", Isabella TEP
Appoggiatesta in TEP Isabella con cuciture Quartz

Console centrale in tessuto "RIMINI", Pannello anteriore nero lucido, bracciolo anteriore in tessuto RIMINI

Volante compatto in pelle con comandi integrati nero lucido, decorazioni Stene Grey.

Padiglione e ambiente interno nero

COMFORT

Keyless entry con funzione di prossimità

2 chiavi (con tasto chiusura, bagagliaio, apertura)

Climatizzatore automatico Tri-Zona

Illuminazione interna

- Luci di lettura anteriori e posteriori a LED
- Portaoggetti plancia e portaoggetti tunnel centrale illuminati a LED
- Illuminazione LED parte inferiore zona Piedi

Tergicristalli Automatici

Alzacristalli anteriori e posteriori elettrici anti pizzicamento con comando sequenziale

Parabrezza laminato acustico

Bagagliaio posteriore con pianale regolabile su due livelli

Bagagliaio posteriore con pianale regolabile su due livelli

4 Maniglie interne al tetto

Retrovisori ripiegabili elettricamente, Riscaldati con luci di cortesia

Retrovisore interno elettrocromico



ALLURE EQUIPAGGIAMENTO STANDARD

SEDILI E RIVESTIMENTI

Driver & passenger seats with manual height adjustment

Panca scorrevole 2a fila (60/40) con 3 schienali reclinabili individualmente (40/20/40) con funzione Easy Access ai sedili della terza fila

Panca 2 posti terza fila con schienali reclinabili 50/50

Tessuto in rilievo Crispy, TEP Isabella, dettagli in tessuto RIMINI, cuciture Quartz Grey

MULTIMEDIA & NAVIGAZIONE

PEUGEOT i-Connect®

- Radio DAB, Bluetooth® (connessione per 2 smartphone), wireless Mirror Screen (Apple CarPlay™ / Android Auto™)
- Peugeot Connect SOS & Assistance
- 1 presa USB-C (dati e ricarica), 1 presa USB-C (ricarica)
- **Connect One** (10 anni inclusi)
 - Funzionalità elementari a bordo (Aggiornamento software via etere, geolocalizzazione)
 - Servizi Safety & Security (Chiamata di emergenza, Assistenza Peugeot)
 - Servizi di manutenzione (Telemanutenzione, Report stato stato veicolo, Libretto digitale)
- **Connect Plus** (6 mesi di prova gratuita)
 - Servizi di sicurezza e protezione: Connected Alarm (per 5008 dotato di Allarme)
 - Operazioni da remoto (E Remote Control, Remote Control, Trova la mia auto, Il mio resoconto di viaggio, Peugeot Skill per Alexa)
 - e-ROUTES by Free2move charge

6 Altoparlanti

2 tweeters & 2 woofers anteriori, 2 altoparlanti wide-band al posteriore

3 prese 12 V (console centrale, parte posteriore console centrale, bagagliaio)



ALLURE EQUIPAGGIAMENTO STANDARD

EQUIPAGGIAMENTI SPECIFICI FULL ELECTRIC

Cavo di ricarica Modo 3 Trifase 22 kW

OBC Trifase da 11 kW (E-5008)

Monogramma E5008

EQUIPAGGIAMENTI SPECIFICI PLUG-IN HYBRID

Cavo di ricarica Modo 3 Trifase 2,3 / 10A kW

OBC Trifase da 3,7 Kw

Monogramma Plug-in Hybrid



Gamma

Prezzi

Equipaggiamenti e
allestimenti

Tinte e interni

Opzioni

Dettaglio degli
equipaggiamenti

Caratteristiche
tecniche

GT

EQUIPAGGIAMENTI IN AGGIUNTA ALL'ALLESTIMENTO ALLURE

SICUREZZA

Proiettori anteriori PEUGEOT PIXEL LED con firma luminosa LED a tre artigli

Adaptive High Beam Assist (abbaglianti adattivi automatici) con funzione anti abbagliamento e funzione Boost

Fari posteriori 3D-LED con firma luminosa a tre artigli

ADAS & AIUTI ALLA MANOVRA**Drive Assist**

Adaptive Cruise Control con funzione Stop & Go

VisioPark 1: HD retrocamera HD a 180° con sensori di parcheggio anteriori e posteriori

ESTERNI**Stile**

- Loghi PEUGEOT sui parafanghi anteriori
- [Parte inferiore paraurti anteriore e posteriore in nero lucido, passaruota e protezioni inferiori porte in nero lucido \(E-3008\)](#)

Tetto e spoiler posteriore a contrasto neri



GT

EQUIPAGGIAMENTI IN AGGIUNTA ALL'ALLESTIMENTO ALLURE

INTERNI

Peugeot Panoramic i-Cockpit® con display sospeso da 21" HD curvo

Peugeot Panoramic i-Cockpit® con display sospeso da 21" HD curvo

Stile

- Parte superiore cruscotto imbottita morbida con decori in tessuto « RIMINI» & modanatura in alluminio stampato, bocchette dell'aria in nero lucido & fascia «Stene Grey» ,
- Pannelli porta in tessuto "RIMINI" & modanature in alluminio stampato e dettagli «Stene Grey» Appoggiatesta in TEP Isabella con cuciture «Iced Clay»
- Console centrale in tessuto "RIMINI", Pannello anteriore nero lucido, dettagli «Stene Grey» e bracciolo anteriore in tessuto RIMINI

Luci d'ambiente Night & day sul cruscotto nei pannelli porta anteriori e sotto il display panoramico da 21" associate alle diverse modalità di guida personalizzabili in 8 colori

Volante compatto in pelle perforata con comandi integrati in nero lucido dettagli «Stene Grey», cuciture "Iced Clay" con badge "GT"

Pedaliera sportiva in alluminio

Soglie di ingresso in acciaio con monogramma "PEUGEOT"

Tappetini anteriori e posteriori con cuciture « Iced Clay »

COMFORT

Illuminazione interna

- Specchietti di cortesia delle alette parasole illuminati a LED
- Luci di lettura a LED i-Dome a sfioramento anteriori e posteriori

Portellone posteriore motorizzato "hands-free"

Volante riscaldabile

Tendine parasole integrate nelle porte posteriori



GT

EQUIPAGGIAMENTI IN AGGIUNTA ALL'ALLESTIMENTO ALLURE

SEDILI E RIVESTIMENTI

Sedili anteriori riscaldabili

Sedili anteriori con regolazione lombare

Poggiatesta anteriori con regolazione in altezza integrata

Sedili posteriori con bracciolo centrale

Rivestimento in tessuto UZIRIS, TEP Isabella, dettagli in tessuto RIMINI cuciture Iced Clay

MULTIMEDIA & NAVIGAZIONE

PEUGEOT i-Connect® Advanced

- 3D connected Navigation
- Connect Plus (con 6 mesi di abbonamento inclusi)
 - Servizi di sicurezza: Connected Alarm (se veicolo dotato di allarme)
 - Servizi connessi TomTom® (TomTom® Traffic, prezzi carburante, parcheggi, meteo, OTA, Send to nav),
 - [EV Trip planner con calcolo della ricarica \(E-3008\)](#)
- Riconoscimento comandi vocali
- 4 USB: 1 USB-C (Dati & Ricarica), 1 USB-C (Ricarica) anteriori, 2 USB-C (Ricarica) posteriori

PEUGEOT Virtual i-Toggles con 10 scorciatoie personalizzabili
2 prese 12 V console centrale, bagagliaio



GT

EQUIPAGGIAMENTI IN AGGIUNTA ALL'ALLESTIMENTO ALLURE

SPECIFICITÀ PER VETTURE ELETTRICHE

Cerchi in lega SOFIA da 20" taglio diamantato, vernice Orbital Black opaca, con inserti aero vernice lucida (su Elettrico 230 Long Range)



CERCHI



Cerchi in lega di alluminio diamantati da 19"

"BREDA", Orbital Black finitura lucida

Standard su Allure & GT (Hybrid)



Cerchi in lega di alluminio diamantati da 19"

"LULEA", Orbital Black finitura lucida

Standard su ALLURE & GT (E-5008 & Plug-in Hybrid)



Cerchi in lega di alluminio diamantati da 20"

"SOFIA" Orbital Black finitura opaca con inserti
aerodinamici lucidi DA 20"

Standard su E-5008 GT Long Range

TINTE

TINTE METALLIZZATE



Ingaro Blu
M07K – Gratis



Bianco Okenite
M05U - Opzione a 800€



Blu Obsession
MODP - Opzione a 800€



Grigio Artense
M0F4 – Opzione a 800€



Nero Perla
M09V – Opzione a 800€




Grigio Titanio
M01J – Opzione a 800€


RIVESTIMENTI



Tessuto in rilievo Crispy, TEP Isabella, dettagli in tessuto RIMINI, cuciture Quartz Grey W6FX



Rivestimento in tessuto UZIRIS, TEP Isabella, dettagli in tessuto RIMINI cuciture Iced Clay T5FX



Interni Alcantara Executive: Rivestimenti in Alcantara® REFLECTION, TEP Isabella, dettagli in tessuto RIMINI cuciture Iced Clay

X0FX

OPZIONI IVA INCL.

Gamma

Prezzi

Equipaggiamenti e
allestimenti

Tinte e interni

Opzioni

Dettaglio degli
equipaggiamentiCaratteristiche
tecniche

		TTC	ALLURE	GT
SICUREZZA				
Kit di emergenza pneumatico (compressore da 12 volt, bottiglia di sigillante, occhiello di traino, 2 cunei)	LV03	20 €	○	○
ADAS & AIUTI ALLA MANOVRA				
360° Vision & Drive Assist pack <ul style="list-style-type: none"> • VisioPark 360°: 4 Videocamere HD (anteriore, posteriore laterali) & sensori di parcheggio anteriori, posteriori e laterali • Retrovisori ripiegabili elettricamente, Riscaldati con luci di cortesia con modalità retromarcia e funzione memoria • Adaptive Cruise Control con funzione Stop & Go • Rear traffic detection : <ul style="list-style-type: none"> • Monitoraggio angolo cieco a lunga distanza & Lane Change Assist • Rear Cross-Traffic Alert • High Beam Assist (abbaglianti automatici) • volante compatto in pelle con comandi integrati in nero lucido, e cuciture «Quartz» • Volante riscaldabile • Allarme volumetrico, perimetrale e anti sollevamento 	J6Q5	1450 €	○	-
360° Vision & Drive Assist Plus pack <ul style="list-style-type: none"> • VisioPark 360°: 4 Videocamere HD (anteriore, posteriore laterali) & sensori di parcheggio anteriori, posteriori e laterali • Retrovisori ripiegabili elettricamente, Riscaldati con luci di cortesia con modalità retromarcia e funzione memoria • Drive Assist Plus 2.0 (guida semi autonoma) : <ul style="list-style-type: none"> • Adaptive Cruise Control con funzione Stop & Go • Lane Positioning Assist • Semi-Automated Lane Change Assist • Rear traffic detection : <ul style="list-style-type: none"> • Monitoraggio angolo cieco a lunga distanza & Lane Change Assist • Rear Cross-Traffic Alert • Allarme volumetrico, perimetrale e anti sollevamento • Wireless Smartphone Charger 15W 	J6G2	1500 €	-	○

OPZIONI IVA INCL.

			TTC	ALLURE	GT
ESTERNI					
Tinte Metallizzate	M0--	800 €		○	○
COMFORT					
Pack tetto panoramico	J6C0	1450 €		-	○
<ul style="list-style-type: none"> • Tetto panoramico apribile (con tendina elettrica) • Clean Cabin con filtro ad alta efficienza e sensore inquinamento • Finestrini laterali anteriori laminati acustici 					
MULTIMEDIA & NAVIGAZIONE					
Panoramic Navigation pack :	J6B4	925€		○	-
<ul style="list-style-type: none"> • Peugeot Panoramic i-Cockpit® con display sospeso da 21'' HD curvo • PEUGEOT i-Connect Advanced : <ul style="list-style-type: none"> • 3D connected Navigation • Servizi connessi TomTom® (TomTom® Traffic, prezzi carburante, parcheggi, meteo), EV Trip planner con calcolo della ricarica (E-3008) con 6 mesi di abbonamento inclusi • Riconoscimento comandi vocali • 3 USB: 1 USB-C (Dati & Ricarica) Anteriore, 2 USB-C (Ricarica) posteriori • Wireless smartphone charger (15 W) 					
ELECTRIC & PLUG-IN HYBRID					
Pompa di calore	Electric	2501	800 €	○	○
7,4 kW on-board charger	Plug-in Hybrid	LZ02	400 €	○	○

● : di serie ○ : optional - : non disponibile

OPZIONI IVA INCL.

Gamma

Prezzi

Equipaggiamenti e
allestimenti

Tinte e interni

Opzioni

Dettaglio degli
equipaggiamentiCaratteristiche
tecniche

INTERIOR AMBIENCES

Interni Alcantara Executive :

- Embossed Alcantara® REFLECTION upholstery, TEP Isabella, heathered RIMINI fabric scarf, Iced Clay stitching
- Sedili conducente e passeggero certificati AGR** regolabili elettricamente, regolazione manuale della lunghezza del sedile, supporti adattativi dello schienale pneumatico e regolazione lombare, impostazioni di memoria per il conducente
- Sedili conducente e passeggero riscaldati e massaggiati, sedili laterali posteriori riscaldati
- Poggiatesta anteriori con regolazione in altezza integrata

Comfort Pack

- Tessuto di serie Crispy
- Sedili anteriori riscaldati, sedili conducente e passeggero certificati AGR**
- Sedile conducente con regolazione manuale della lunghezza e supporti adattativi dello schienale pneumatico e regolazione lombare

:

XOFX

1600€

-

○

WAGP

200€

○

-

TTC

ALLURE

GT

OPZIONI IVA INCL.

Gamma

Prezzi

Equipaggiamenti e
allestimenti

Tinte e interni

Opzioni

Dettaglio degli
equipaggiamentiCaratteristiche
tecniche

Connect One :

- Funzionalità elementari a bordo (Aggiornamento software via etere, geolocalizzazione)
- Servizi Safety & Security (Chiamata di emergenza, Assistenza Peugeot)
- Servizi di manutenzione (Telemanutenzione, Report stato stato veicolo, Libretto digitale)

10 anni inclusi

TTC

ALLURE

GT

●

●

Connect Plus (per 5008 con Peugeot i-Connect) :

- Servizi di sicurezza e protezione: Connected Alarm (per 3008 dotato di Alarm)
- Operazioni da remoto (E Remote Control, Remote Control, Trova la mia auto, Il mio resoconto di viaggio, Peugeot Skill per Alexa)
- e-ROUTES by Free2move charge

6 mesi di prova gratuita

●

-

Rinnovo: 8 €/mese

○

-

Connect Plus (per 5008 Peugeot i-Connect Advanced) :

- Connected Natural Voice recognition
 - ChatGPT*
 - Servizi di sicurezza e protezione: Connected Alarm (per 5008 dotato di Alarm)
 - Remote operations (E Remote Control, Remote Control, Find My Car, My Trip Report, Peugeot per Alexa)
- Servizi connessi TomTom® (TomTom® Traffic, prezzi carburante, parcheggi, meteo), Trip Planner/EV routing, e-ROUTES by Free2move charge con calcolo della ricarica (E-3008)

6 mesi di prova gratuita

●

●

Rinnovo: 12 €/mese

○

○

DETTAGLIO DEGLI EQUIPAGGIAMENTI



PEUGEOT i-Connect® Advanced *

PEUGEOT i-Connect® Advanced offre un'esperienza tecnologica completa, grazie alla navigazione connessa TomTom® performante ed efficiente. La funzione EV Routing calcola e aggiorna il percorso migliore analizzando le necessità e i tempi di ricarica secondo molteplici criteri (distanza, livello di carica della batteria, consumo elettrico, ecc.). Per una leggibilità ottimale, la mappa può essere visualizzata su tutta la parte sensibile al tocco dello schermo HD da 21" o sul lato del quadro strumenti digitale, e può essere aggiornata "via etere". Il riconoscimento vocale della lingua, migliora la sicurezza e la facilità d'uso fornendo l'accesso a tutte le funzioni.

* Incluso nel Panoramic Navigation pack



PEUGEOT virtual i-Toggles *

Situati su un secondo touchscreen sul cruscotto, i Virtual i-Toggles sono scorciatoie per 10 funzioni principali: impostazioni di controllo dell'aria condizionata, navigazione, telefono, radio, ecc. I Virtual i-Toggles danno accesso alle scorciatoie permanenti della home page, in prima posizione, mentre altre cinque scorciatoie possono essere modificate a scelta dell'utente. Uno sfioramento dello schermo dà accesso a 5 scorciatoie configurabili aggiuntive.

* Incluso nel Panoramic Navigation pack

DETTAGLIO DEGLI EQUIPAGGIAMENTI



Drive Assist Plus 2.0 (Guida semi autonoma) *

Questo sistema combina 4 funzioni per gestire la guida semi-autonoma in condizioni specifiche:

- Adaptive Cruise Control con funzione Stop&Go e Lane Positioning Assist: il veicolo gestisce sterzo e velocità.
- Cambio di corsia semiautomatico: assiste il conducente nei sorpassi o nei cambi di corsia in tutta sicurezza.
- Raccomandazione di velocità prevista: basandosi sul sistema di navigazione connesso del veicolo, anticipa le modifiche dei limiti di velocità e suggerisce al conducente di adattare la velocità di conseguenza.

* Incluso nel 360° Vision & Drive Assist Plus pack.




Proiettori PEUGEOT PIXEL LED

Illuminazione adattiva: il sistema adatta automaticamente il fascio dei fari alle condizioni del traffico, mantenendo un'illuminazione ottimale con 6 modalità specifiche adattate ad ogni situazione di guida e 2 funzioni di illuminazione in curva.

Adaptive High Beam Assit: il sistema passa agli abbaglianti non appena le condizioni lo consentono. Rileva i contorni dei veicoli che precedono e il loro movimento per creare una zona antiabbagliamento ed evitare di abbagliare gli altri utenti della strada. A velocità elevate, una funzione boost aumenta l'intensità della luce al centro del fascio.

DETTAGLIO DEGLI EQUIPAGGIAMENTI



Supporti sedili adattivi*

Gonfiando o sgonfiando gli inserti pneumatici situati sui fianchetti laterali degli schienali, il sistema consente ai passeggeri anteriori di regolare il supporto laterale dei sedili a regolazione elettrica* in base alla propria morfologia e alle condizioni di guida: più stretto per un migliore sostegno e sensazioni di guida, o più largo per un comfort ottimizzato. Questi sedili anteriori certificati AGR** sono inoltre riscaldati, ventilati e massaggiati (8 programmi, 3 intensità). Sedili laterali posteriori riscaldati.

* Incluso con interno Alcantara Executive.

** Aktion Gesunder Rücken (Associazione tedesca per la salute della schiena)



Clean Cabin

Il sistema Clean Cabin è un sistema completo di gestione dell'aria in entrata che agisce sull'inquinamento sia all'interno che all'esterno del veicolo. Grazie al suo filtro ad alta efficienza purifica l'aria all'interno del veicolo in pochi minuti. Lo schermo centrale dà al conducente l'accesso all'indice di qualità dell'aria interna calcolato utilizzando un sensore di particelle.

DETTAGLIO DEGLI EQUIPAGGIAMENTI



Spazio abitativo eccezionale

Il nuovo E-5008 è capace di adattarsi a tutte le esigenze, offrendo da due a sette comodi posti con una notevole capacità di carico.

L'eccezionale modularità consente un'ampia gamma di configurazioni tra la seconda fila (panca 60/40, schienali 40/20/40) e la terza fila (schienali 50/50).

Il nuovo E-5008 offre un volume del bagagliaio di 748 dm³ VDA in configurazione 5 posti (259 dm³ VDA in configurazione 7 posti).

Con tutti i sedili posteriori abbattuti, il nuovo e-5008 offre un'enorme superficie piana e un volume del bagagliaio fino a 1.815 dm³ VDA.



Easy Access system

Il sistema Easy Access migliora notevolmente l'accessibilità ai sedili della terza fila. Questo nuovo sistema cinematico consente ai sedili della fila 2 di inclinarsi completamente e di scorrere in avanti contemporaneamente, utilizzando un unico comando situato nella parte superiore dello schienale. In combinazione con l'ampia apertura offerta dalle grandi porte posteriori, il sistema Easy Access facilita l'inserimento dei passeggeri di tutte le dimensioni nei sedili della fila 3

DETTAGLIO DEGLI EQUIPAGGIAMENTI



ChatGPT *

Più impegnata che mai nell'innovazione per i suoi clienti, PEUGEOT introduce l'intelligenza artificiale generativa ChatGPT nei suoi modelli di ultima generazione.

Intelligenza artificiale generativa ChatGPT, che è l'abbreviazione di "Chat Generative Pre-trained Transformer", è una tecnologia all'avanguardia sviluppata da OpenAI. Questa tecnologia ha imparato da un'enorme quantità di dati (fino al 2021), per fornire risposte sofisticate, accurate e concise ai suoi utenti.

Integrata nel touchscreen del PEUGEOT i-Cockpit®, questa conversazione a misura d'uomo viene presentata in modo molto semplice e naturale tramite l'assistente vocale di bordo. Basta dire "OK PEUGEOT", fare richiesta e ChatGPT entrerà in azione...

* disponibile prossimamente



Map update Over The Air (MOTA)

Mantenere aggiornato il tuo viaggio non è mai stato così facile grazie a questa funzionalità che aggiorna automaticamente le tue mappe, attraverso la connettività incorporata.

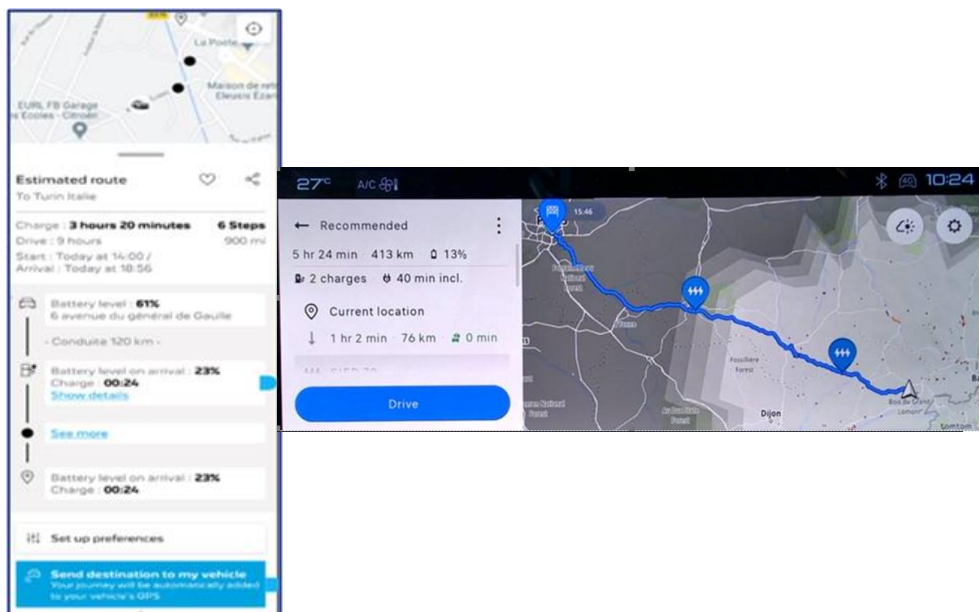
Molte informazioni sul tuo viaggio continuano ad evolversi (strade, tratti autostradali, rotonde, nomi di strade, sensi unici, ...). MOTA ti assicura di trovare sempre il percorso ottimale per raggiungere la tua destinazione.

Il sistema di navigazione riconoscerà l'area in cui guidi abitualmente e manterrà aggiornata la mappa locale automaticamente, senza richiedere alcuna azione da parte tua.

Quando si viaggia in zone diverse da quella abituale, la radio aggiornerà automaticamente anche le zone di transito e di destinazione.

Le mappe vengono aggiornate almeno una volta al mese

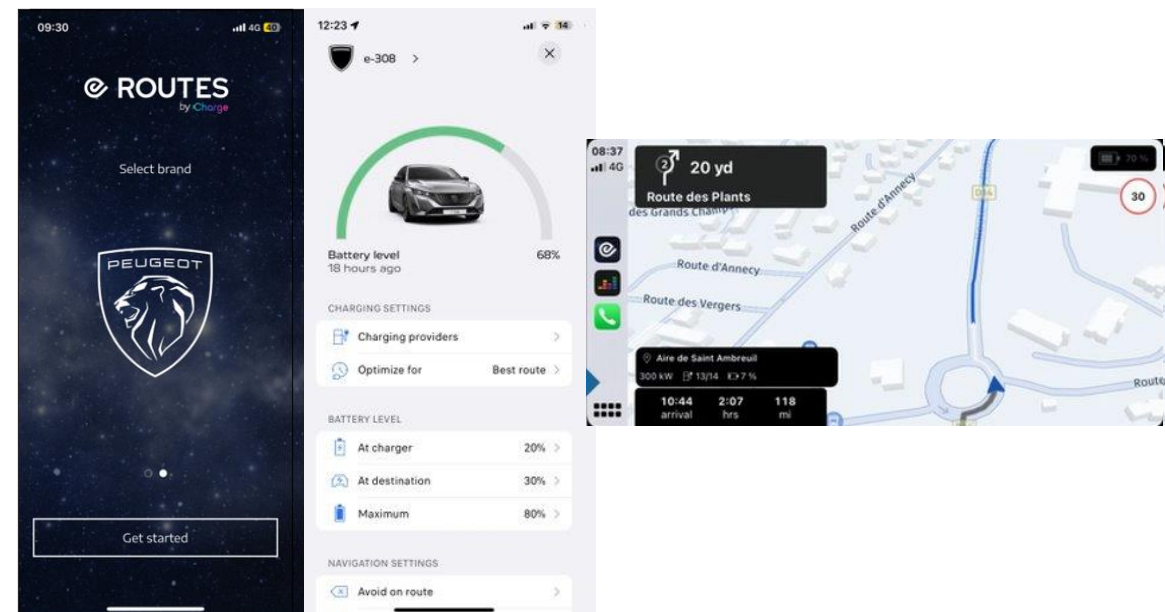
DETTAGLIO DEGLI EQUIPAGGIAMENTI



Trip planner

Su E-3008 EV il routing integrato nel navigatore calcola e aggiorna il percorso migliore analizzando le esigenze e i tempi di ricarica secondo molteplici criteri (distanza, livello di carica della batteria, consumo elettrico, ecc.). Consente la visualizzazione dei POI di ricarica e fornisce un percorso intelligente che tiene conto delle fermate più efficienti per ridurre al minimo il tempo di viaggio totale.

L'applicazione My Peugeot permette inoltre di pianificare un viaggio utilizzando il servizio EV Trip Planner e di inviarlo via radio al Navigatore integrato E-3008 tramite la funzione Send2Nav.



E-ROUTES by F2M Charge

E-ROUTES è un'App esterna per smartphone specifica per auto Elettriche per pianificare viaggi ed essere guidati a destinazione con le migliori opzioni di soste di ricarica: il viaggio viene aggiornato in tempo reale in base allo stato di carica della batteria, alle condizioni del traffico e altro parametri dei veicoli.

Dopo aver pianificato il tuo viaggio ti basterà seguire il percorso indicato sul tuo smartphone o nel Schermo centrale E-3008 grazie alla funzione mirroring, compatibile con CarPlay e Android Auto.

SPECIFICHE TECNICHE

IN FASE DI
AGGIORNAMENTO

NUOVA PEUGEOT 5008

	Electric 210	ELECTRIC Electric 230 Long Range	PLUG-IN HYBRID Plug-in Hybrid 195 e-DCS7	HYBRID Hybrid 145 e-DCS6
ARCHITETTURA				
Lunghezza (m)	4,79	4,79	4,79	4,79
Larghezza (m)	1,89	1,89	1,89	1,89
Altezza (m)	1,69	1,69	1,69	1,69
passo (m)	2,90	2,90	2,90	2,90
Diametro di sterzata (m)	11,20	11,20	11,20	11,20
Volume bagagliaio - 7 posti, dietro la fila 3 (dm ³ VDA/L)	259 / 348	259 / 348	259 / 348	259 / 348
Volume bagagliaio - 7 posti, dietro la fila 2(dm ³ VDA/L)	748 / 916	748 / 916	748 / 916	748 / 916
SCx	0,28 / 0,77	0,28 / 0,775	0,30 / 0,825	0,30 / 0,798
Capacità del serbatoio di carburante (l)			60	55
MOTORE				
Neopatentati	SI	NO	NO	SI
Potenza amministrativa (CV)	7	7	8	7
Cilindrata (cm ³)	-	-	1.598	1.199
Numero di cilindri / Disposizione	-	-	4 in linea	3 in linea
Numero di valvole per cilindro	-	-	4	4
Iniezione	-	-	Diretta	Diretta
Potenza massima motore termico (kW CEE / ch CEE a giri/min)	-	-	110 / 150 @ 5 500	100 / 136 @ 5 500
Coppia massima motore termico (Nm CEE a giri/min)	-	-	300 @ 2 000	230 @ 1 750
Tecnologia (elettrico)	Sincrono a magneti permanenti	Sincrono a magneti permanenti	Sincrono a magneti permanenti	-
Potenza motore elettrico (kW CEE/ch a giri/min)	157 / 213 @ 6 000	170 / 231 @ 7 500	92 / 125 @ 9 000	15,6 / 21 @ 4 264
Coppia massima motore elettrico (Nm CEE a giri/min)	343 @ 250 to 4 370	343 @ 250 to 4 370	118 @ 300 to 7 320	51 @ 750 to 2 499
Potenza massima combinata Plug-in Hybrid (kW CEE/chV)	-	-	143 / 195	-
Coppia massima combinata Plug-in Hybrid (Nm CEE a giri/min)	-	-	350	-
Intervallo di manutenzione	25 000 km o 2 anni	25 000 km o 2 anni	25 000 km o 2 anni + annuale	26 000 km o 2 anni + annuale
TRASMISSIONE				
Tipo	Automatico	Automatico	Automatico	Automatico
Numero di rapporto	Riduttore 1 marcia	Riduttore 1 marcia	7	6
Ruote motrici	Frontale	Frontale	Frontale	Frontale
BATTERIE				
Tecnologia (elettrico)	Ioni litio NMC	Ioni litio NMC	Ioni litio NMC	Ioni litio NMC
Numero di moduli	12	12	-	-
Capacità utile (kWh)	73	96,9	17,8	0,4
Massa (kg)	520	562	160	12,1
Tensione totale (V)	400	400	360	48

SPECIFICHE TECNICHE

IN FASE DI
AGGIORNAMENTO

NUOVA PEUGEOT 5008

ELECTRIC

Electric 210

Electric 230 Long Range

PLUG-IN HYBRID

Plug-in Hybrid 195 e-DCS7

HYBRID

Hybrid 145 e-DCS6

MASSE

Massa a vuoto (kg)	2.218	2.241	2.048	1.625
Massa in ordine di marcia (kg)	2.293	2.316	2.123	1.700
Massa complessiva autorizzata di carico (kg)	2.900	2.940	2.700	2.330
Massa massima rimorchiabile (kg)	1.000	1.000	1.300	750 / 1 000 (con OEM gancio traino opzionale)
Massa totale in movimento autorizzata (kg)	3.900	3.940	4.000	3 080 / 3 330 (con OEM gancio traino opzionale)

PERFORMANCE (Solo guidatore)

Velocità massima (km/h)	170	170	220	200
0-100 km/h (s)	9,7	9,6	8,3	11,3
1 000 m partenza da fermo (s)	30,7	30,4	28,9	33,6
30 a 60 km/h in Drive (s)	2,5	2,6	2,3	3,1
60 a 90 km/h in Drive (s)	3,1	3,0	3,1	4,3
80 a 120 km/h in Drive (s)	6,1	5,7	4,9	7,2

AUTONOMIA, CONSUMI & EMISSIONI WLTP

Autonomia elettrica in ciclo WLTP misto (km)	502 - 489	668 - 637	82 - 81	-
Consumo elettrico en cycle WLTP mixte (kWh/100 km)	17,7 - 18,3	18,1 - 19,1	-	-
Autonomia elettrica in ciclo WLTP urbano (km)	619 - 595	851 - 798	96 - 93	-
Consumo elettrico in ciclo WLTP urbano (kWh / 100 km)	14,4 - 15,0	14,2 - 15,3	-	-
Consumo in ciclo WLTP misto (l/100km)	-	-	1,0 - 1,1	5,7 - 5,9
Emissioni di CO2 misto WLTP (g/km)	-	-	23 - 24	130 - 133
Rumorosità in marcia (dB)	65	65	67	67

RICARICA (A 20°C. Elettrico da 20% a 80%, Plugin-in da 0% a 100%)

Capacità massima AC (kW)	11	11	3,7 / 7,4 (Opzionale)	-
Capacità minima DC (kW)	160	160	-	-
Tempo su presa domestica 8A 1,8 kW AC (h)	22h55	30h20	8h25 (3,7 kW & 7,4 kW)	-
Tempo su presa domestica Green'Up 14A 3,2 kW AC (h)	16h10	22h40	5h55 (3,7 kW & 7,4 kW)	-
Tempo su stazione di ricarica 7,4 kW AC (h)	6h45	8h55	5h15 (3,7 kW) / 2h55 (7,4 kW)	-
Tempo su stazione di ricarica 11 kW AC (h)	4h30	6h30	5h15 (3,7 kW & 7,4 kW)	-
Tempo su stazione di ricarica 22 kW AC (h)	4h30	6h30	5h15 (3,7 kW) / 2h55 (7,4 kW)	-
Tempo su stazione di ricarica rapida DC (mn)	30 min	27 min	-	-

RUOTE & PNEUMATICI

Tipologia di pneumatici (in serie o opzionali, a seconda della versione)	235/55 R19 105 V ; 235/50 R20 104 V	235/55 R19 105 V ; 235/50 R20 104 V	235/55 R19 105 V ; 235/50 R20 104 V	225/55 R19 103V
	Michelin e-Primacy	Goodyear F1 Assymetric ; Michelin e-Primacy	Michelin e-Primacy	Michelin e-Primacy

FRENI & SOSPENSIONI

Tipologia di freni anteriori / posteriori	Dischi 365x37 mm / 356x26 mm	Dischi 365x37 mm / 356x26 mm	Dischi 365x37 mm / 356x26 mm	Dischi 330x30 mm / 330x14 mm
Tipo di sospensioni anteriori / posteriori	Pseudo Mac-Pherson / Multi-link axle	Pseudo Mac-Pherson / Multi-link axle	Pseudo Mac-Pherson / Multi-link axle	Pseudo Mac-Pherson / Twist beam

SPECIFICHE TECNICHE

Gamma

Prezzi

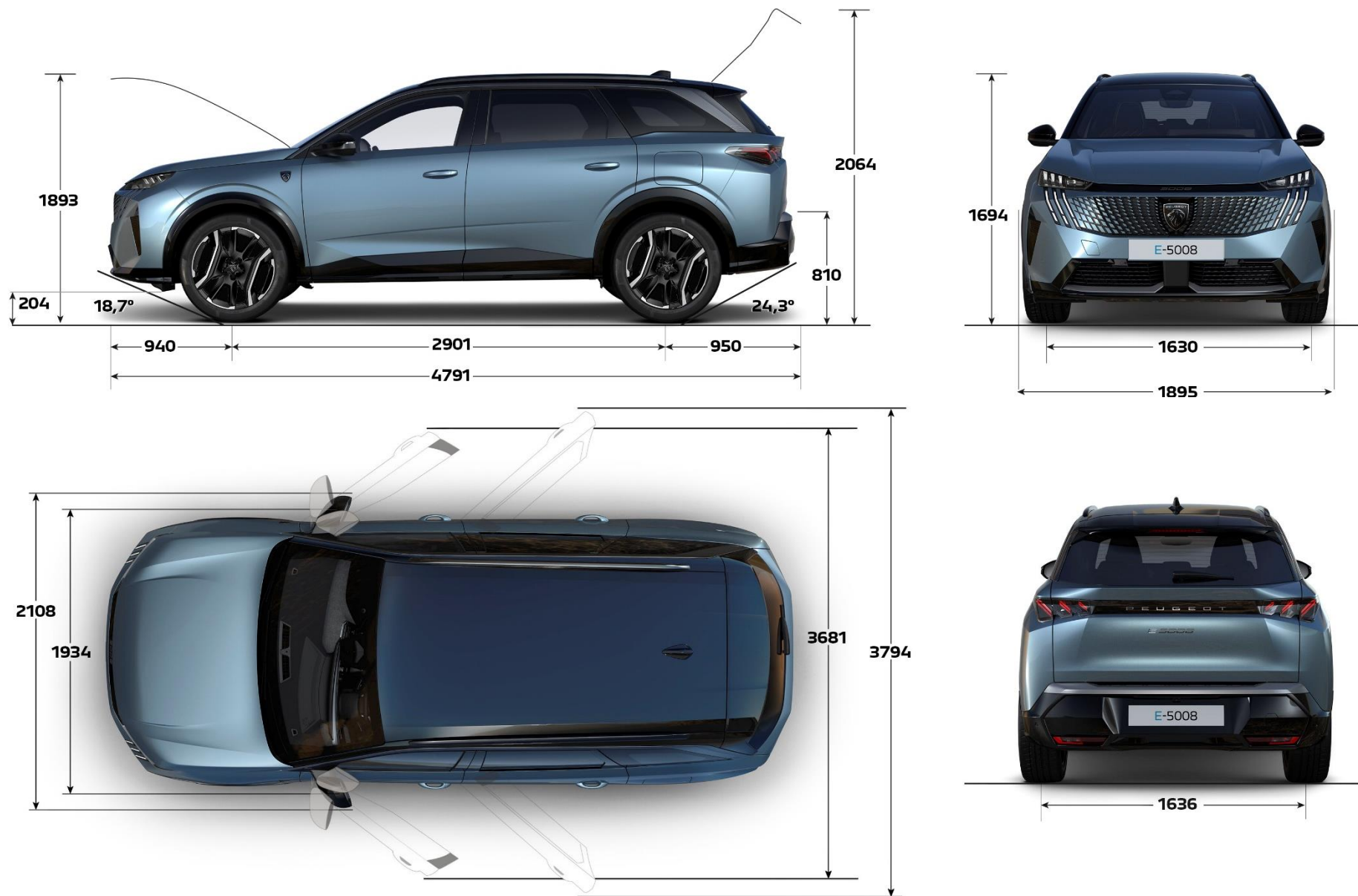
Equipaggiamenti e allestimenti

Tinte e interni

Opzioni

Dettaglio degli equipaggiamenti

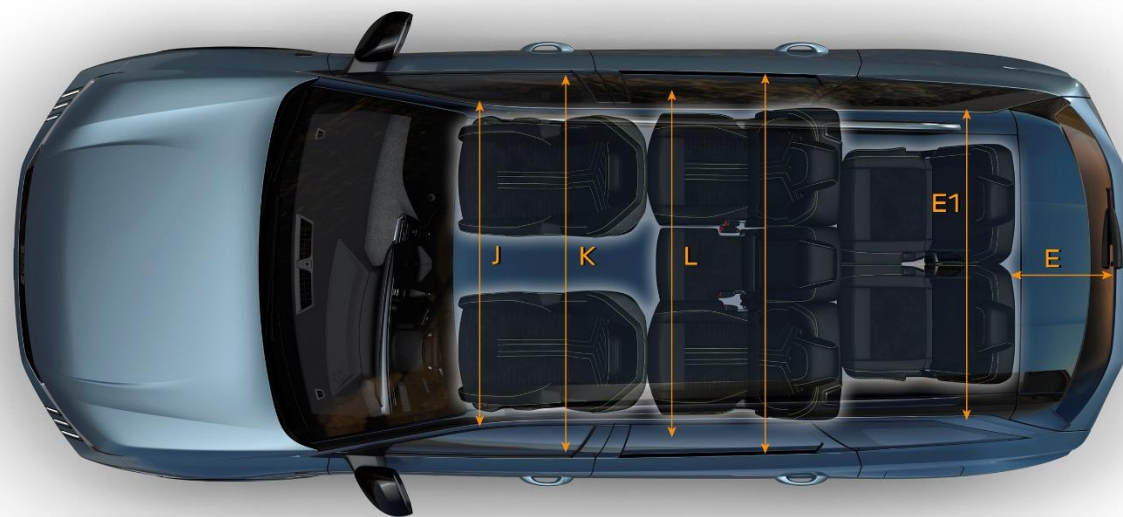
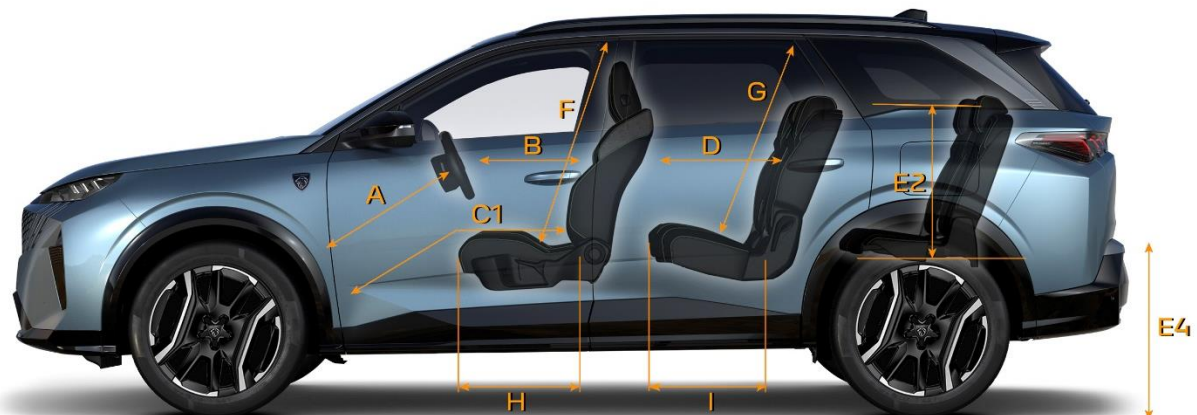
Caratteristiche tecniche



Dati WLTP in corso di or
(Regolamento UE 2017/5)
la procedura di prova uti
pneumatici. Si prega di c

gazione WLTP
uropeo (NEDC) che era
e ai tipi di

SPECIFICHE TECNICHE



A	738,5
B	600
C1	854
D	876,7
E	422
E1	1031
E2	428
E4	810
F	930 / 878*
G	905 / 863*
H	469,6
I	463
J	1452
K	1492,5
L	1432
M	1465

*Standard Roof/Sun Roof

SPECIFICHE TECNICHE



259 dm³ VDA
348 L



748 dm³ VDA
916 L



1815 dm³ VDA
2232 L



[CONFIGURE](#)

[BUY ON LINE](#)